



## Настенная акустическая система WL356



### Руководство пользователя

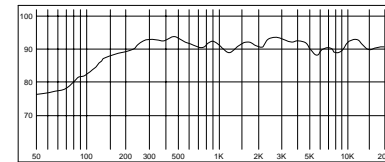
Акустические системы ABK широко используются в отелях, торговых центрах, школах, больницах и т. д.

#### Особенности:

- 70/100V, 1.5-10W with multiple terminals, suited for different field;
- Макс. Уровень звукового давления  $97 \pm 2$ дБ
- Эффективное диапазон частот 200Гц-16кГц;
- Вес 0.8кг
- Изготовлен из высококачественного пластика.
- Чувствительность  $91 \pm 2$ дБ

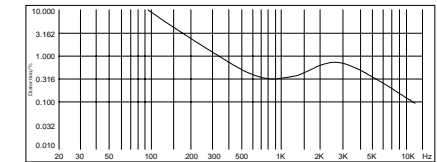
#### Частотный отклик

(dB SPL, 1W, 1m)

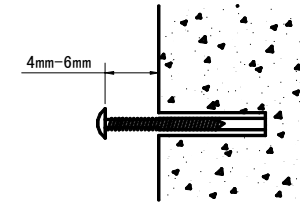
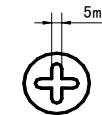
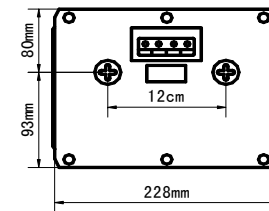


#### Искажение

(THD < 1.5% 1W, 1m, 200Hz-10kHz)



#### Подвесные отверстия



#### Установка

1. Установите два  $\varnothing 4$ мм винта на стене, где необходимо установить акустическую систему, как показано выше.
2. Подключите проводку согласно информации приведённой в таблице.

Терминал	Линия напряж.	
	Питание	
P1-P4	70В	100В
P1-P3	1.5Вт	3 Вт
P1-P2	3 Вт	6 Вт
	5 Вт	10Вт

3. Установите спикер в нужном направлении, убедитесь, что он надёжно закреплён.